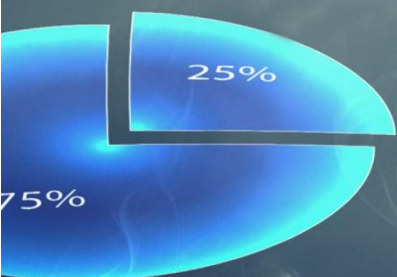



| 리서치센터 투자전략팀 |

Weekly

vol 134. 2021. 12.03



Changes in the activity of the active and passive market is uncertain. Established market is trends in various market segments.



Quant **염동찬**

02 3779 8918

dongchan@ebestsec.co.kr

Qlipboard⁺⁺

주간 리뷰 & 프리뷰

eBEST^o
이베스트투자증권



Quant Weekly: 주간 일정 Preview / 데이터 Review

다음주 주요 일정

- 독일 올라프 숄츠 총리 취임(12/6)
- WHO의 오미크론 변이에 대한 입장 발표 예정(다음 주)
- 암호 화폐 담당 임원 청문회(12/9)

Chart of the Week

필라델피아 반도체 지수 상대주가 20년 최고치 경신

- S&P500이 11월에 1% 수준의 상승세를 기록한 가운데, 필라델피아 반도체 지수가 11월에 10% 이상의 상승세를 보이며 상대 지수가 2000년대 이후 가장 높은 수준에 도달
- 스마트폰용 칩을 제조하는 퀄컴은 실적은 하드웨어의 선행지표 역할을 하는데, 퀄컴의 실적이 예상보다 긍정적인 모습을 보이면서 수요 기대감이 증가

홍콩 주식시장의 바닥 통과 가능성

- 홍콩 항셱 지수가 2월 고점 대비 24% 하락하면서 TTM P/B가 1배 이하 영역에 진입
- 1993년 이후 항셱 지수의 P/B가 1배 이하로 떨어진 것은 17번 있었는데, 이후 10거래일 간의 평균 수익률은 5.2%였던만큼 단기 바닥을 지났을 가능성이 존재

글로벌 산업 이슈

헬스케어 업종의 성과 차별화

- 오미크론 변이의 확산 가능성으로 뉴욕 증시가 약세를 보이는 가운데, 반도체 중심의 IT 섹터와 헬스케어 섹터의 경우 상대적으로 양호한 흐름을 기록
- 다만 헬스케어 업종 내에서 종목별 수익률은 상이한 모습을 보였는데, 백신 및 치료제 이슈가 모두 있는 화이자와 신장병 치료제 업체 버텍스는 특히 긍정적인 수익률 기록
- 머크의 경우 FDA 위원회가 코로나 치료제 승인을 권고했음에도, 화이자 제품에 비해 효과가 떨어진다는 평가에 하락
- 모더나의 경우 백신과 부스터샷 수요 증가 기대감으로 강세를 보였지만, 아부투스의 특허 침해 소송에 노출될 수 있고 아부투스와 로열티 계약을 체결할 수 있다는 소식에 주가는 주 후반 상승폭을 일부 반납

국내외 기업 이익 Review

어닝 시즌 종료 후 이익추정치 변동성 축소

- 3/4분기 어닝 시즌이 종료되고 시장 변동성까지 확대되면서, 한국 기업이익 추정치는 큰 변화가 없는 상태를 유지
- 업종별로 산업재, 에너지 업종 이익추정치를 중심으로 상향조정 되었지만, 한국전력을 중심으로 유틸리티 이익추정치가 하향 조정
- 지난해 글로벌 이익추정치는 전반적으로 하향 조정되었는데, 아메리카 지역의 경우 북미와 남미 모두 상향 조정



Week Ahead (2021.11.29~12.5)

다음주 금융시장 주요 이벤트

- **독일 올라프 솔츠 총리 취임(12/6):** 9월 총선에서 근소한 차이로 승리한 사민당(SPD: Social Democratic Party)이 두 달간의 협상 이후 녹색당, 자유민주당과 3당이 정부를 구성하는 것으로 연정 구성을 완료했고 사민당의 솔츠 재무장관이 메르켈 후임 총리에 취임할 예정. 솔츠 총리는 실용주의자이면서 메르켈 총리와 유사한 중도주의 성향을 가진 것으로 알려져 있음. 솔츠 총리 예정자는 외교 측면에서는 더욱 강한 EU연합을 구성하고 미국과 독일의 우호적인 관계 유지를 위해 노력할 것이라고 발언했고, 백신 접종을 의무화하는 방안 도입과 녹색 경제로의 전환을 가속화하기 위한 추가경정예산을 편성 등을 준비 중인 것으로 알려짐.
- **WHO의 오미크론 변이에 대한 입장 발표 예정(다음 주):** WHO는 오미크론 변이의 전염성에 대해 수일내로 더 많은 정보를 얻을 수 있을 것으로 기대한다고 전하면서, 당초 수주일일 걸릴 것이라는 발표에 비해 앞당겨짐. 앤서니 파우치 미국 국립 알레르기/전염병 연구소 소장 역시 이르면 다음 주에 오미크론 변이의 심각성에 대해 들을 수 있을 것이라고 전함. WHO는 현재까지 기존 백신이 오미크론 변이로 인한 중증 전환에 예방효과가 있을 수 있을 것이라고 평가한 상태. WHO는 다음주에 부스터샷에 대해서도 자료를 검토하고 권고안을 발표할 예정이라고 전함.
- **암호 화폐 담당 임원 청문회(12/9):** 하원 금융 서비스 위원회에서 금융 혁신의 도전이라는 주제로 청문회가 열릴 예정이며 코인베이스의 CFO, 서클 인터넷 파이낸셜의 CEO, 팍소 트러스의 CEO, 스텔라 디벨롭먼트의 CEO 등 주요 암호화폐 거래소의 임원들이 참석할 예정. 3조 달러 규모로 추산되고 있는 암호화폐 시장을 감시하는 방법에 대해 민주당은 강한 규제를, 공화당은 느슨한 규제를 주장하고 있는 가운데, 정치적 문제가 되고 있는 해당 이슈에 대한 의회의 의견을 확인할 수 있을 전망.

표1 주요 이벤트 및 경제일정 (2021.12.06~12.12)

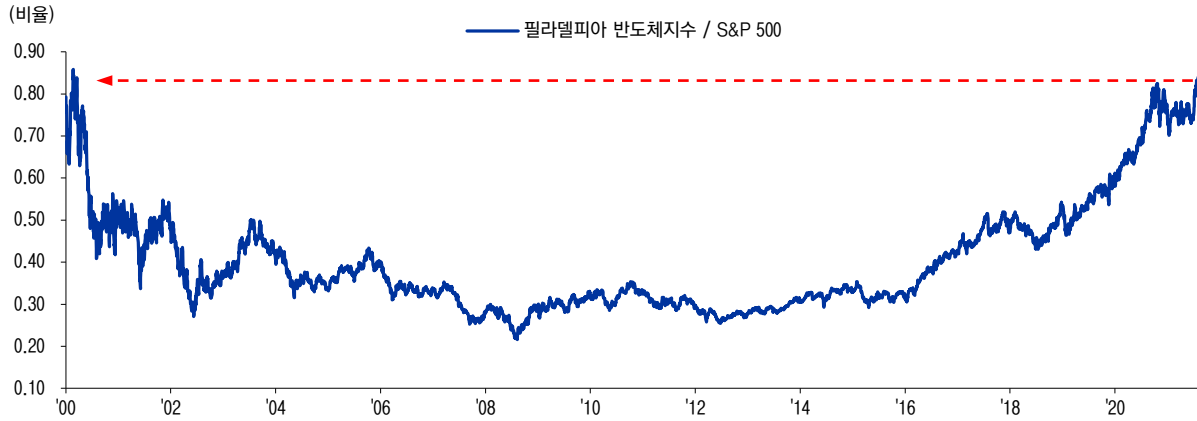
날짜	국가	지표	예상	이전
12/6	독일	10 월 공장수주 (YoY)	5.5%	9.70%
	유럽	12 월 섀프스 투자자기대지수	-/-	18.3
12/7	일본	10 월 섀프스 순환변동치 (잠정치)	102.0	100.9
	중국	11 월 무역수지	\$80.77b	\$84.54b
	독일	10 월 산업생산 (YoY)	-2.40%	-1.00%
		12 월 ZEW 서베이 예상	-/-	31.7
	유럽	12 월 ZEW 서베이 예상	-/-	25.9
		3 분기 GDP (QoQ, 확정치)	2.20%	2.20%
	미국	10 월 무역수지	-\$66.8b	-\$80.9b
12/8	일본	3 분기 GDP (QoQ, 확정치)	-0.80%	-0.80%
12/9	중국	11 월 CPI (YoY)	2.50%	1.50%
	독일	10 월 무역수지	-/-	16.2b
	미국	10 월 도매무역 판매 (MoM)	-/-	1.10%
12/10	일본	11 월 PPI (YoY)	8.50%	8.00%
	독일	11 월 CPI (YoY, 확정치)	-/-	5.20%
	영국	10 월 광공업생산 (YoY)	-/-	2.90%
		10 월 무역수지	-/-	£14,736m
	미국	11 월 CPI (YoY)	6.70%	6.20%
		12 월 미시간대학교 소비자심리지수 (잠정치)	68.0	67.4

자료: Bloomberg, 이베스트투자증권 리서치센터



Chart of the Week

그림1 필라델피아 반도체 지수 상대주가 20년 최고치 경신



자료: Bloomberg, 이베스트투자증권 리서치센터

Comment

- S&P500이 11월에 1% 수준의 상승세를 기록한 가운데, 필라델피아 반도체 지수가 11월에 10% 이상의 상승세를 보이며 상대지수가 2000년대 이후 가장 높은 수준에 도달
- 스마트폰용 칩을 제조하는 퀄컴은 실적은 하드웨어의 선행지표 역할을 하는데, 퀄컴의 실적이 예상보다 긍정적인 모습을 보이면서 수요 기대감이 증가

그림2 홍콩 주식시장의 바닥 통과 가능성



자료: Bloomberg, 이베스트투자증권 리서치센터

Comment

- 홍콩 Hang Seng 지수가 2월 고점 대비 24% 하락하면서 TTM P/B가 1배 이하 영역에 진입
- 1993년 이후 Hang Seng 지수의 P/B가 1배 이하로 떨어진 것은 17번 있었는데, 이후 10거래일 간의 평균 수익률은 5.2%였던만큼 단기 바닥을 지났을 가능성이 존재

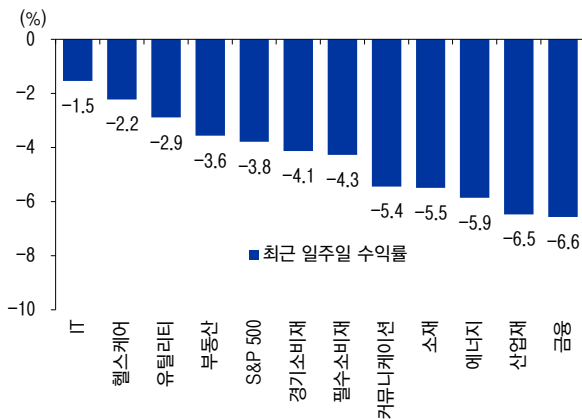


글로벌 산업 이슈: 헬스케어 업종의 성과 차별화

Comment

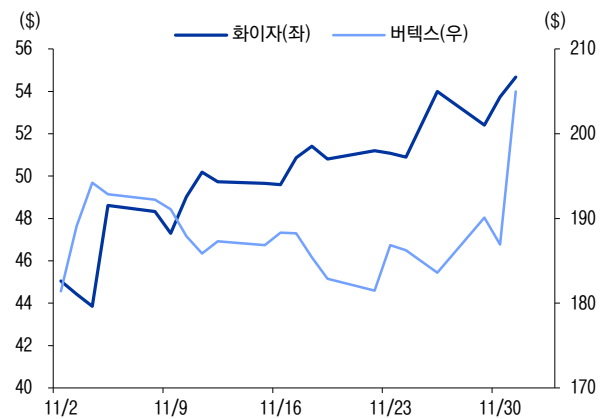
- 오미크론 변이의 확산 가능성으로 뉴욕 증시가 약세를 보이는 가운데, 반도체 중심의 IT 섹터와 헬스케어 섹터의 경우 상대적으로 양호한 흐름을 기록
- 다만 헬스케어 업종 내에서 종목별 수익률은 상이한 모습을 보였는데, 백신 및 치료제 이슈가 모두 있는 화이자와 신장병 치료제 업체 버텍스는 특히 긍정적인 수익률 기록
- 머크의 경우 FDA 위원회가 코로나 치료제 승인을 권고했음에도, 화이자 제품에 비해 효과가 떨어진다는 평가에 하락
- 모더나의 경우 백신과 부스터샷 수요 증가 기대감으로 강세를 보였지만, 아부투스의 특허 침해 소송에 노출될 수 있고 아부투스와 로열티 계약을 체결할 수 있다는 소식에 주가는 주 후반 상승폭을 일부 반납

그림3 최근 일주일 동안의 S&P500 섹터별 수익률



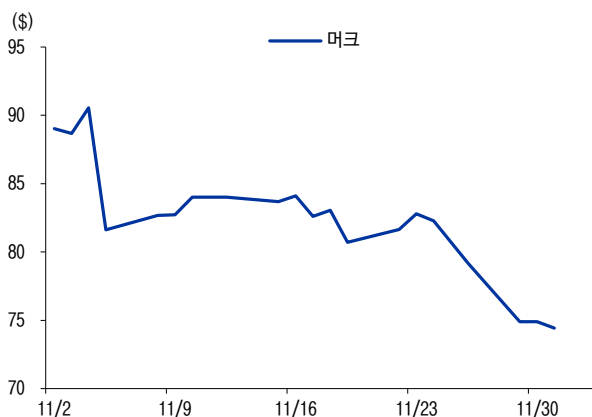
자료: Bloomberg, 이베스트투자증권 리서치센터

그림4 제약 업체 화이자와 버텍스의 최근 1 개월 주가



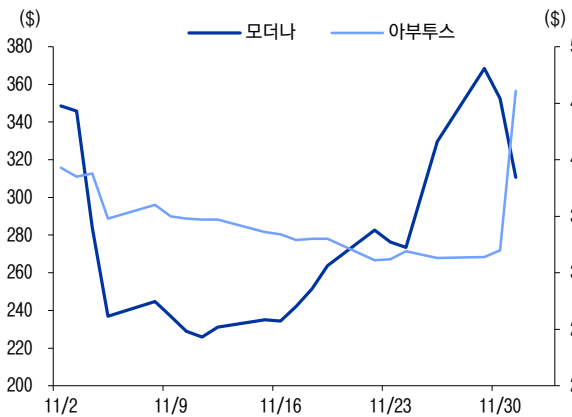
자료: Bloomberg, 이베스트투자증권 리서치센터

그림5 제약 업체 머크의 최근 1 개월 주가



자료: Bloomberg, 이베스트투자증권 리서치센터

그림6 바이오테크 업체 모더나와 아부투스의 최근 1 개월 주가

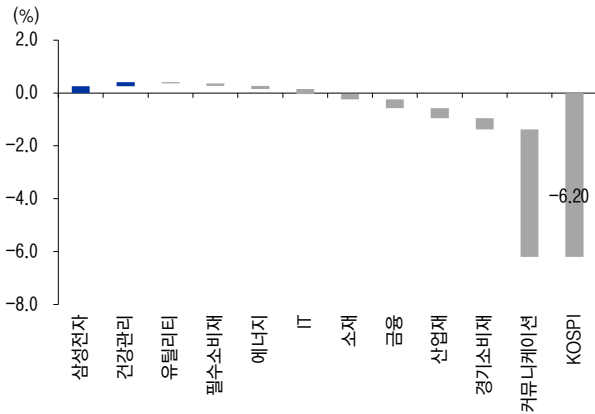


자료: Bloomberg, 이베스트투자증권 리서치센터



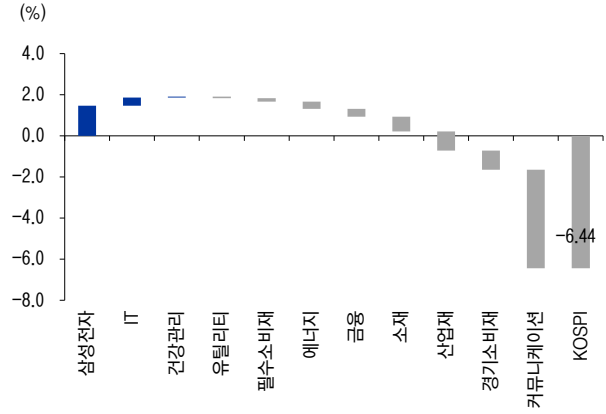
한국 기업이익 / 밸류에이션

그림7 KOSPI 주간 수익률 섹터별 Break-down



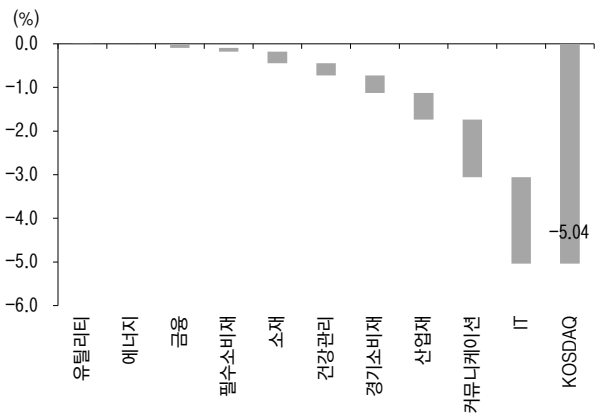
자료: FnGuide, 이베스트투자증권 리서치센터

그림8 KOSPI 월간 수익률 섹터별 Break-down



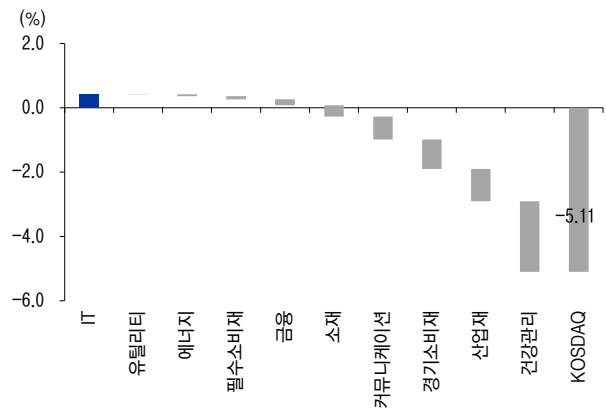
자료: FnGuide, 이베스트투자증권 리서치센터

그림9 KOSDAQ 주간 수익률 섹터별 Break-down



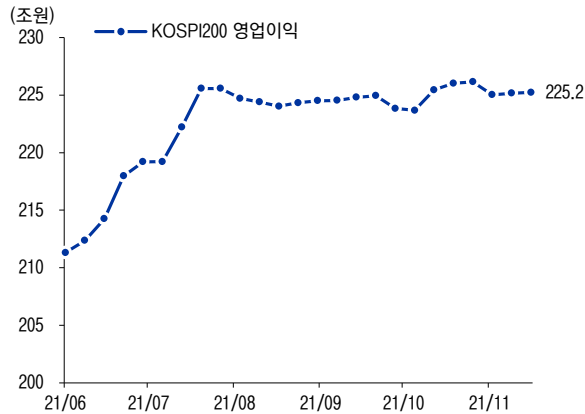
자료: FnGuide, 이베스트투자증권 리서치센터

그림10 KOSDAQ 월간 수익률 섹터별 Break-down



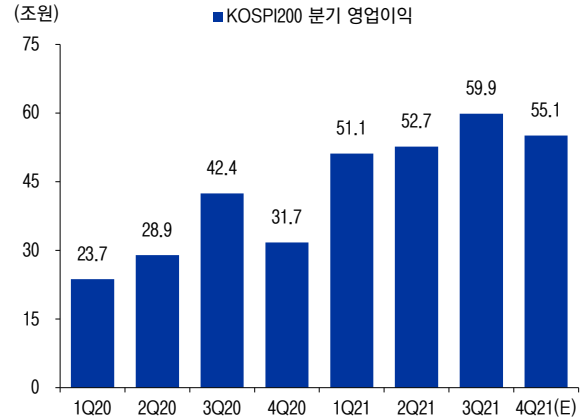
자료: FnGuide, 이베스트투자증권 리서치센터

그림11 2021 년 KOSPI200 영업이익 추정치 변화



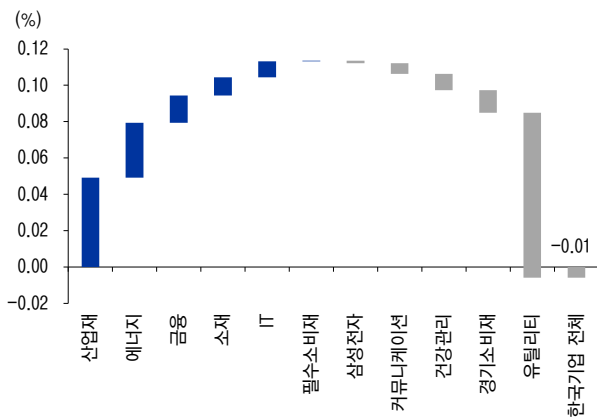
자료: FnGuide, 이베스트투자증권 리서치센터

그림12 KOSPI200 분기 영업이익



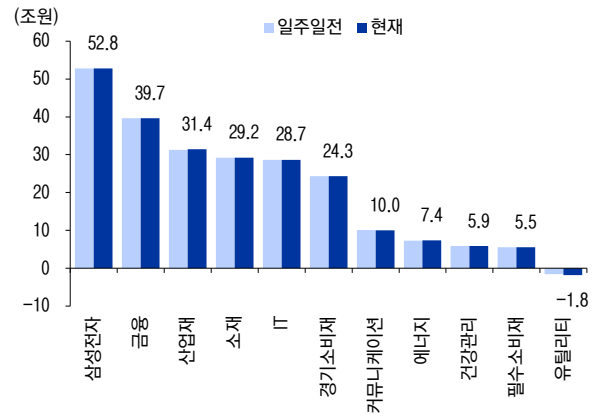
자료: FnGuide, 이베스트투자증권 리서치센터

그림13 2021 년 영업이익 추정치 주간 변화율 Break-down



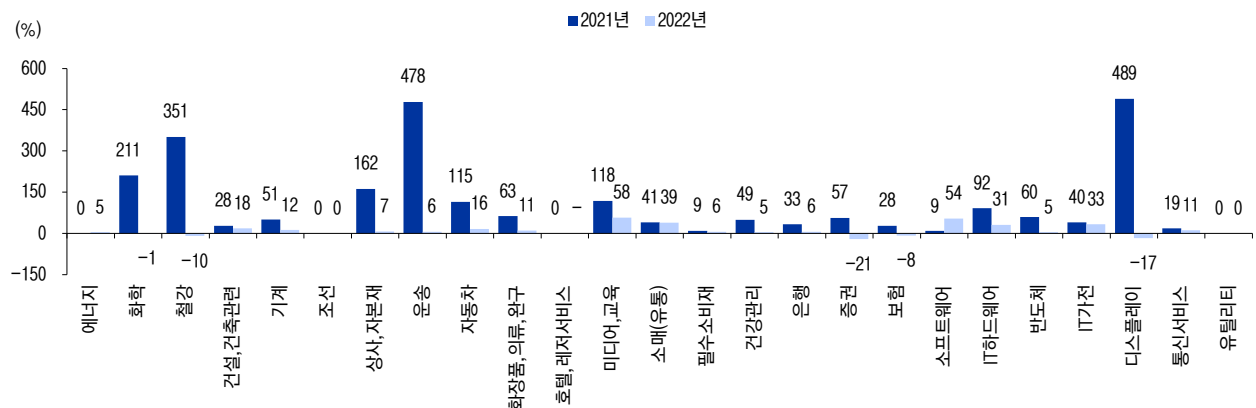
자료: FnGuide, 이베스트투자증권 리서치센터

그림14 섹터별 영업이익 추정치



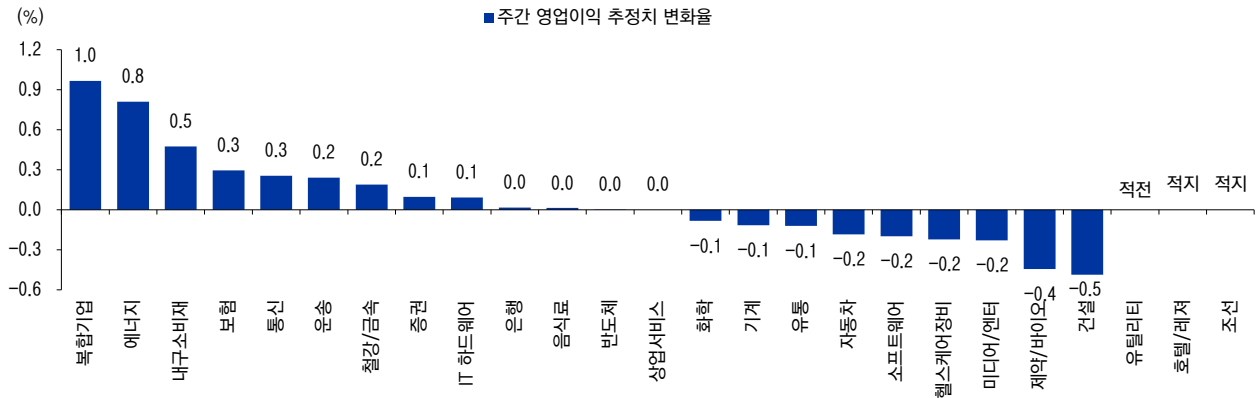
자료: FnGuide, 이베스트투자증권 리서치센터

그림15 세부 업종별 영업이익 증가율



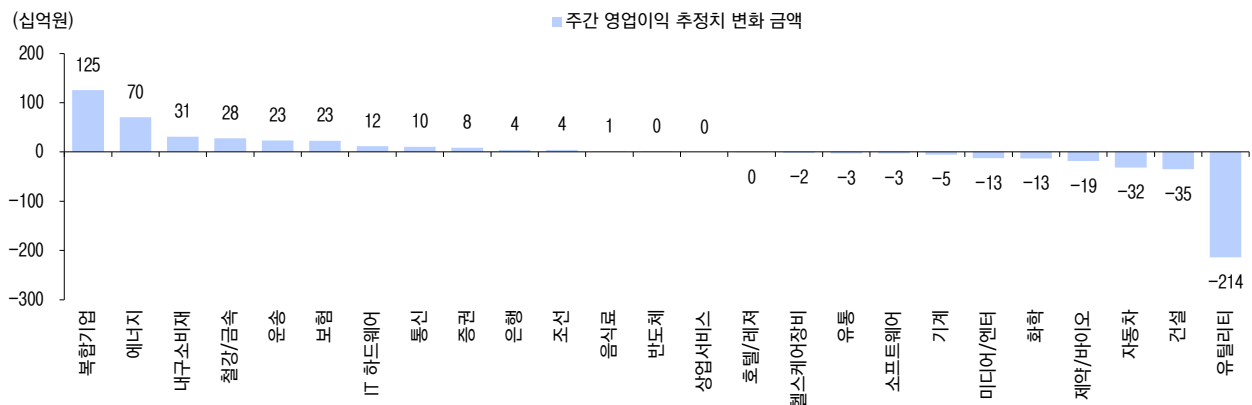
자료: FnGuide, 이베스트투자증권 리서치센터

그림16 세부 업종별 주간 영업이익 추정치 변화율



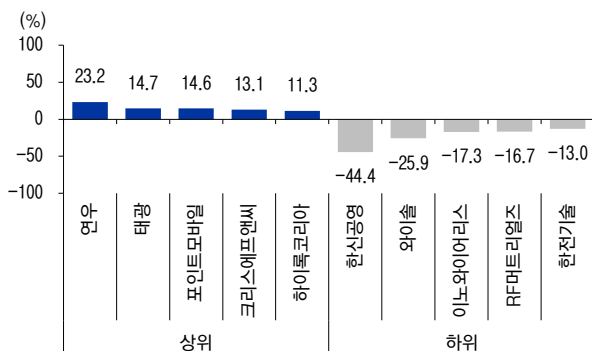
주:이베스트 자체 업종 분류 기준, 자료: FnGuide, 이베스트투자증권 리서치센터

그림17 세부 업종별 주간 영업이익 추정치 변화 금액



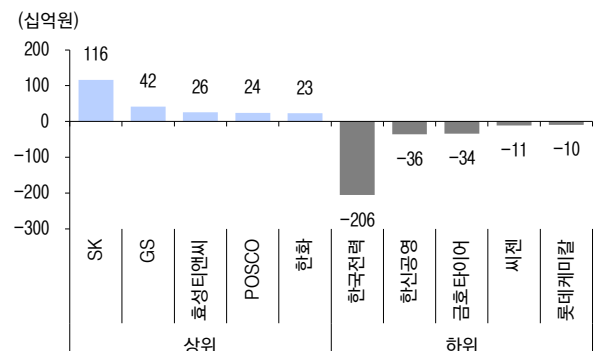
주:이베스트 자체 업종 분류 기준, 자료: FnGuide, 이베스트투자증권 리서치센터

그림18 영업이익 추정치 변화율 상/하위 5개



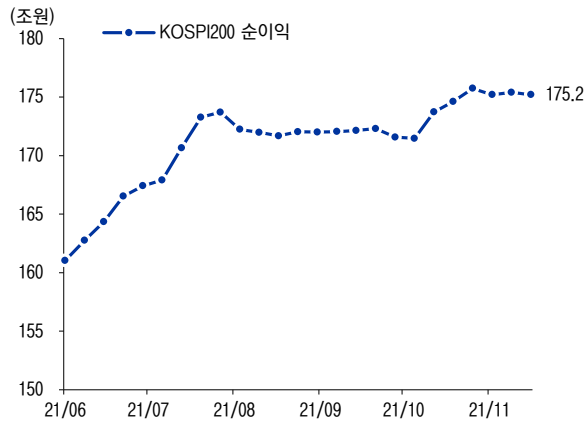
자료: FnGuide, 이베스트투자증권 리서치센터

그림19 영업이익 추정치 변화금액 상/하위 5개



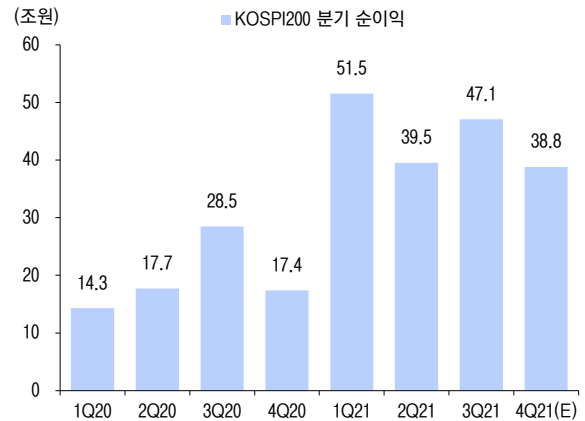
자료: FnGuide, 이베스트투자증권 리서치센터

그림20 2021년 KOSPI200 순이익 추정치 변화



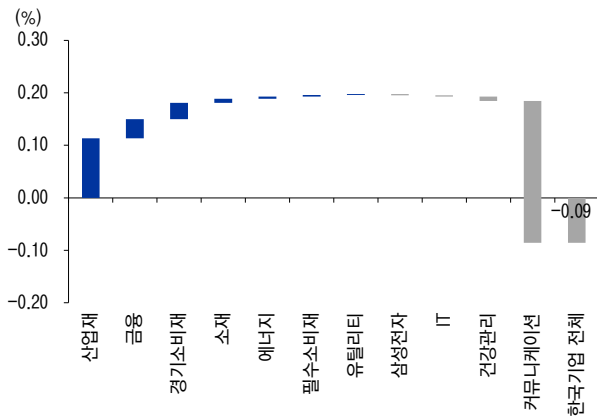
자료: FnGuide, 이베스트투자증권 리서치센터

그림21 KOSPI200 분기 순이익



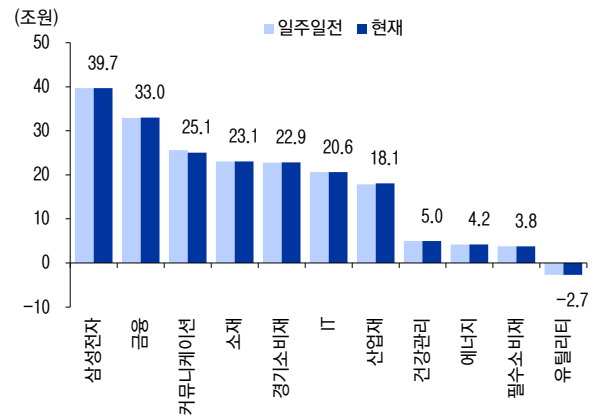
자료: FnGuide, 이베스트투자증권 리서치센터

그림22 2021년 순이익 추정치 주간 변화율 Break-down



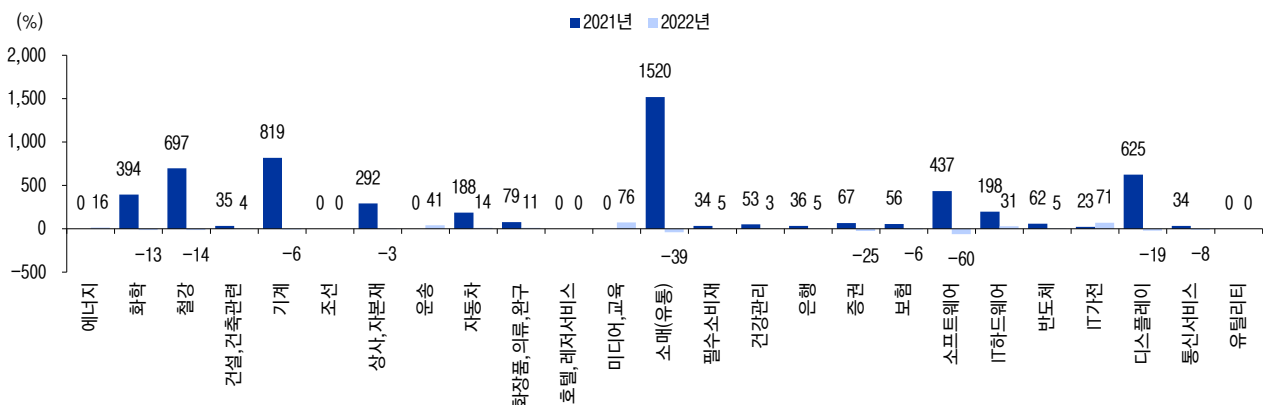
자료: FnGuide, 이베스트투자증권 리서치센터

그림23 섹터별 순이익 추정치



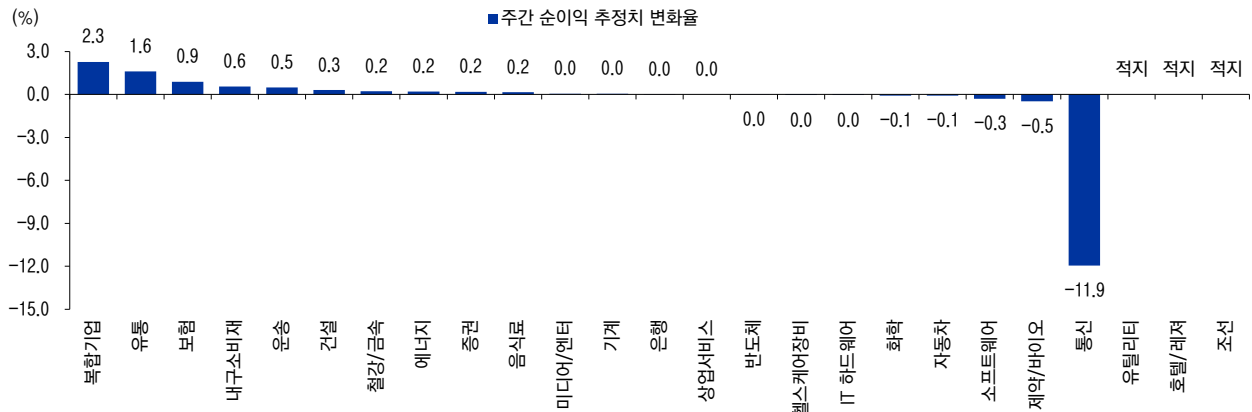
자료: FnGuide, 이베스트투자증권 리서치센터

그림24 세부 업종별 순이익 증가율



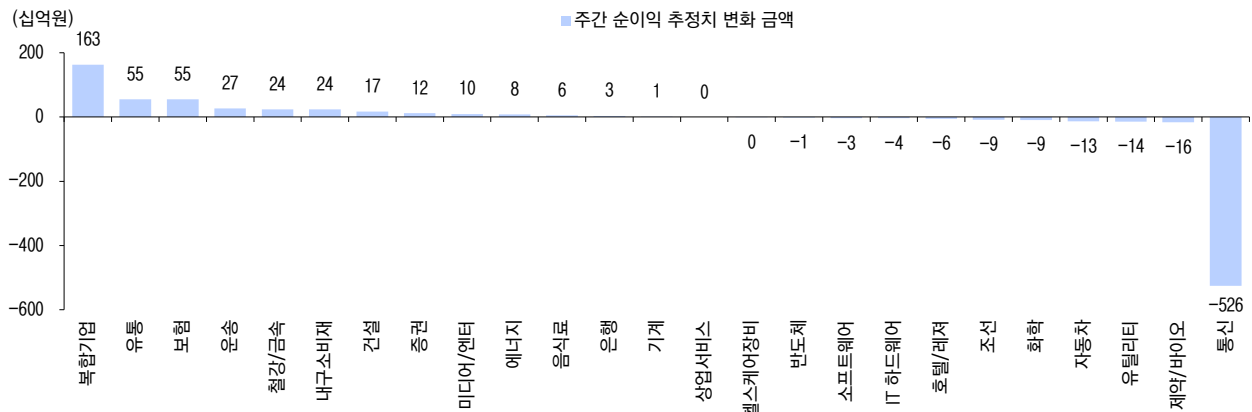
자료: FnGuide, 이베스트투자증권 리서치센터

그림25 세부 업종별 주간 순이익 추정치 변화율



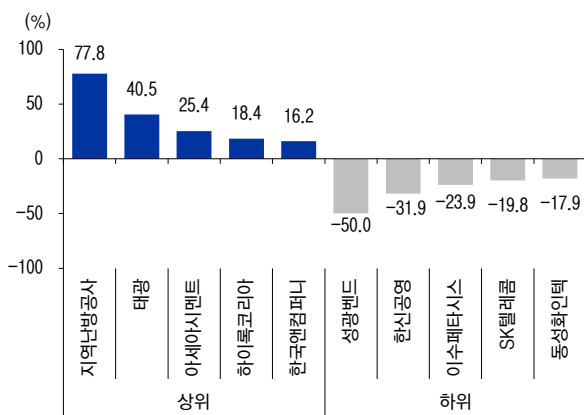
주:이베스트 자체 업종 분류 기준, 자료: FnGuide, 이베스트투자증권 리서치센터

그림26 세부 업종별 주간 순이익 추정치 변화 금액



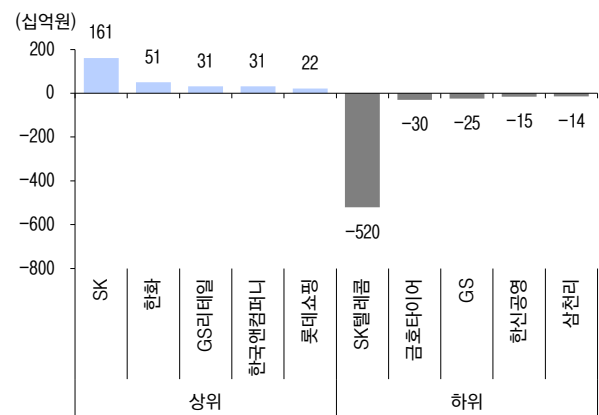
주:이베스트 자체 업종 분류 기준, 자료: FnGuide, 이베스트투자증권 리서치센터

그림27 순이익 추정치 변화율 상/하위 5개



자료: FnGuide, 이베스트투자증권 리서치센터

그림28 순이익 추정치 변화금액 상/하위 5개



자료: FnGuide, 이베스트투자증권 리서치센터

Weekly Research Report Review

표2 지난 일주일간 보고서가 가장 많이 발간된 종목

순위	코드	종목	발간 보고서 수	시가총액 (억원)	수익률(%)			12M Fwd(X)	
					1W	1M	3M	P/E	P/B
1	A017670	SK 텔레콤	9	121,234	-10.5	-10.5	-10.1	n/a	n/a
2	A005930	삼성전자	6	4,525,095	2.9	6.0	-0.3	n/a	n/a
3	A011070	LG 이노텍	6	68,043	-2.2	33.7	35.6	n/a	n/a
4	A005490	POSCO	4	245,431	1.6	-5.5	-17.8	n/a	n/a
5	A207940	삼성바이오로직스	3	590,192	5.3	2.1	-5.9	n/a	n/a

자료: FnGuide, 이베스트투자증권 리서치센터

표3 지난 일주일간 보고서가 나온 종목 중 가장 수익률이 높았던 종목 상위 5개

순위	코드	종목	시가총액 (억원)	수익률(%)				12M Fwd(X)	
				1W	1M	3M	12M	P/E	P/B
1	A084650	랩지노믹스	3,698	28.2	18.5	4.9	49.9	n/a	n/a
2	A131370	알서포트	4,799	16.9	15.2	3.3	-37.7	n/a	n/a
3	A036930	주성엔지니어링	9,433	16.7	66.4	62.9	123.9	n/a	n/a
4	A064760	티씨케이	17,793	15.8	22.2	-10.4	48.8	n/a	n/a
5	A096240	청담러닝	2,863	14.3	6.9	22.5	88.8	n/a	n/a

자료: FnGuide, 이베스트투자증권 리서치센터

표4 지난 일주일간 보고서가 나온 종목 중 가장 수익률이 낮았던 종목 상위 5개

순위	코드	종목	시가총액 (억원)	수익률(%)				12M Fwd(X)	
				1W	1M	3M	12M	P/E	P/B
1	A299910	베스파	490	-20.6	-49.6	-62.6	-36.8	n/a	n/a
2	A178920	PI 첨단소재	13,435	-16.8	-2.7	-25.6	41.9	n/a	n/a
3	A036420	제이콘텐트리	8,679	-14.4	-25.0	7.8	61.8	n/a	n/a
4	A041510	에스엠	15,313	-13.1	-18.8	-3.6	115.7	n/a	n/a
5	A066970	엘앤에프	71,570	-12.3	7.8	86.6	293.0	n/a	n/a

자료: FnGuide, 이베스트투자증권 리서치센터

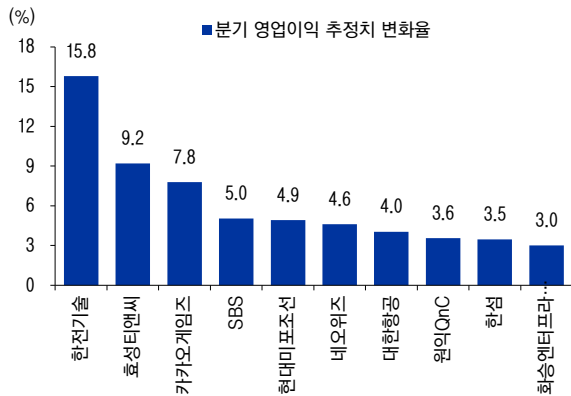
표5 지난 일주일간 처음으로 목표주가가 제시된 종목

코드	종목	보고서 발간일	목표주가 대비 과리율(%)	수익률(%)				12M Fwd(X)	
				발간일 이후	1M	3M	12M	P/E	P/B
A004090	한국석유	20211129	30.23	-3.7	-16.0	-19.2	117.6	n/a	n/a
A141080	레고켐바이오	20211129	51.28	2.6	6.5	-10.9	-11.9	n/a	n/a

주: 최근 1년간 목표주가가 제시된 적이 없다가, 지난 일주일 동안 처음으로 목표주가가 제시된 종목.

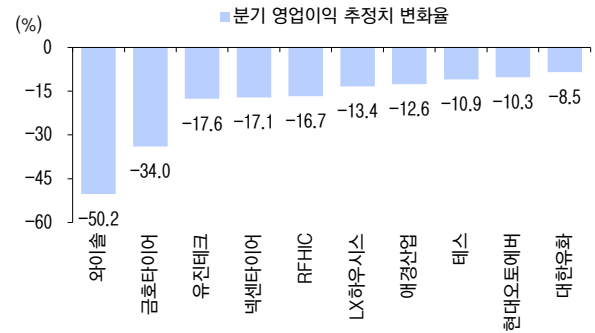
자료: FnGuide, 이베스트투자증권 리서치센터

그림29 분기 영업이익 상향 조정 상위 10개 종목



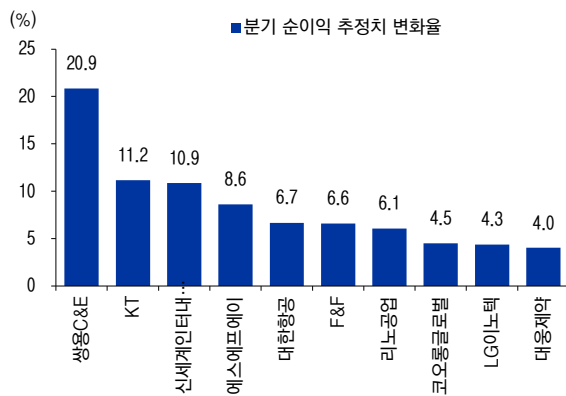
주: 추정치 3개 이상 종목. FQ1(2Q20) 기준
자료: FnGuide, 이베스트투자증권 리서치센터

그림30 분기 영업이익 하향 조정 상위 10개 종목



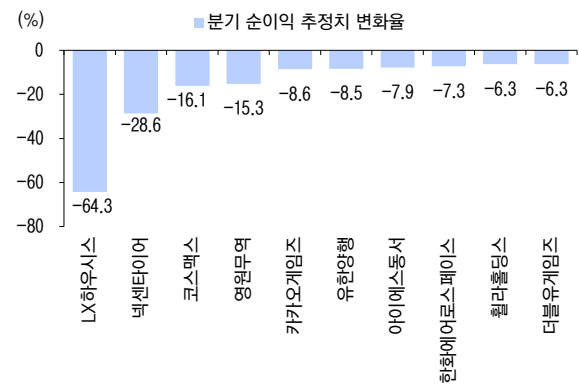
자료: FnGuide, 이베스트투자증권 리서치센터

그림31 분기 순이익 상향 조정 상위 10개 종목



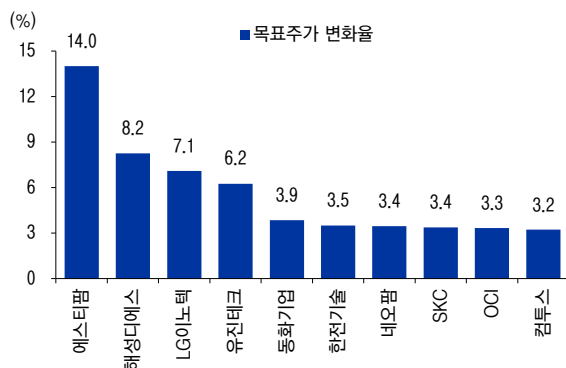
자료: FnGuide, 이베스트투자증권 리서치센터

그림32 분기 순이익 하향 조정 상위 10개 종목



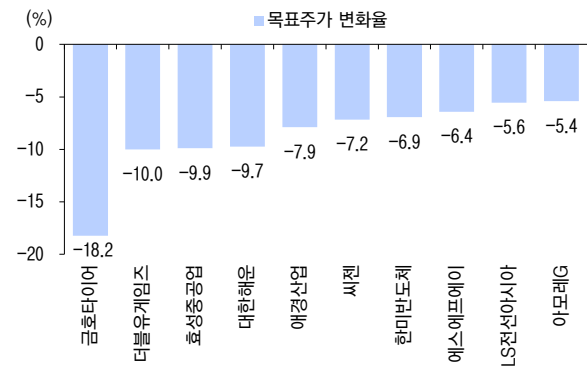
자료: FnGuide, 이베스트투자증권 리서치센터

그림33 목표주가 상향 조정 상위 10개 종목



자료: FnGuide, 이베스트투자증권 리서치센터

그림34 목표주가 하향 조정 상위 10개 종목



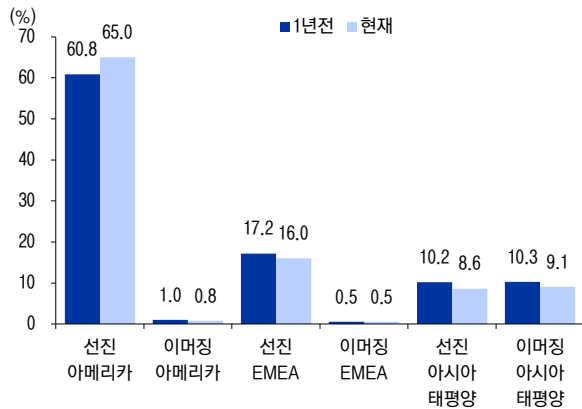
자료: FnGuide, 이베스트투자증권 리서치센터



Global Earnings / Valuation

지역별 실적, 수익률 및 밸류에이션

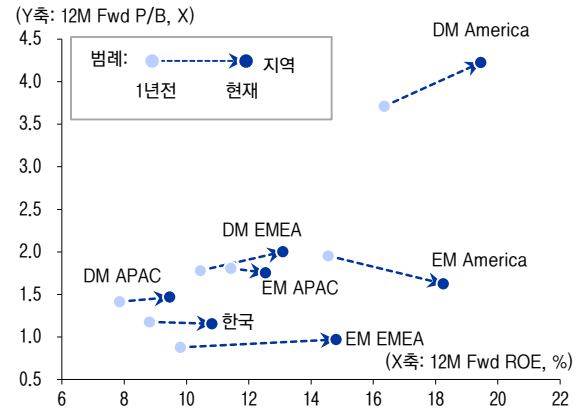
그림35 지역별 시가총액 비중



주: MSCI 기준

자료: Thomson Reuters, 이베스트투자증권 리서치센터

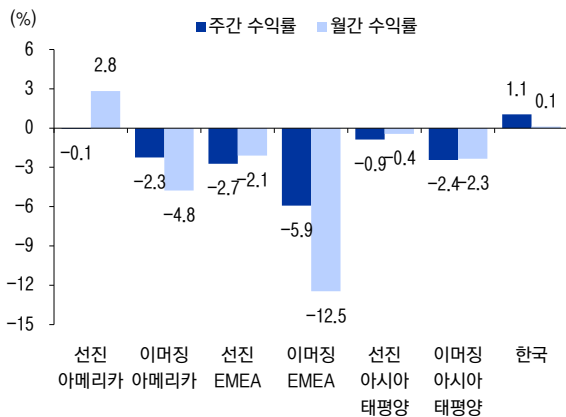
그림36 지역별 ROE와 P/B



주: MSCI 기준

자료: Thomson Reuters, 이베스트투자증권 리서치센터

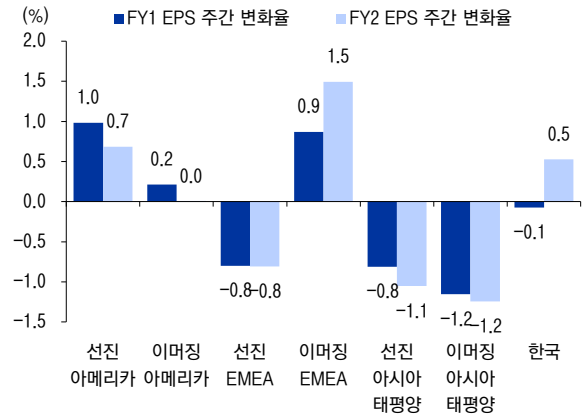
그림37 지역별 주간 / 월간 수익률



주: MSCI 기준, 1 주일 지연

자료: Thomson Reuters, 이베스트투자증권 리서치센터

그림38 FY1 및 FY2 EPS 주간 변화율



주: MSCI 기준, 1 주일 지연

자료: Thomson Reuters, 이베스트투자증권 리서치센터

MSCI 선진국 Bottom-up 데이터

그림39 MSCI 선진국 12M Fwd P/E, EPS, ROE

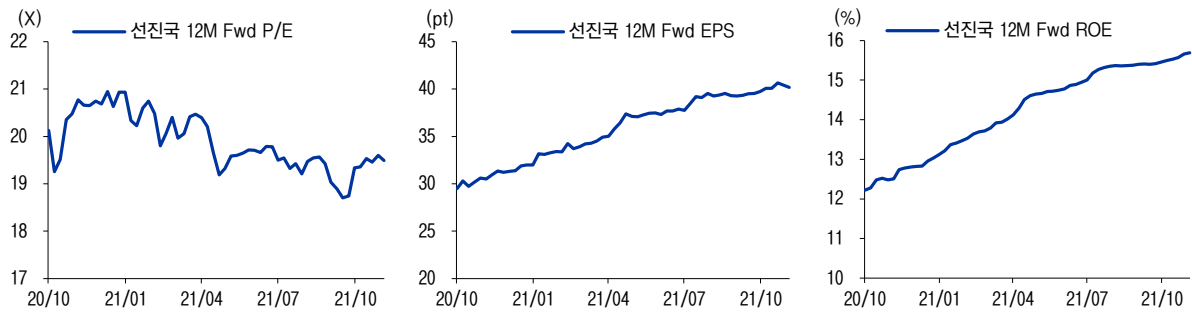


그림40 MSCI 선진 아메리카 12M Fwd P/E, EPS, ROE

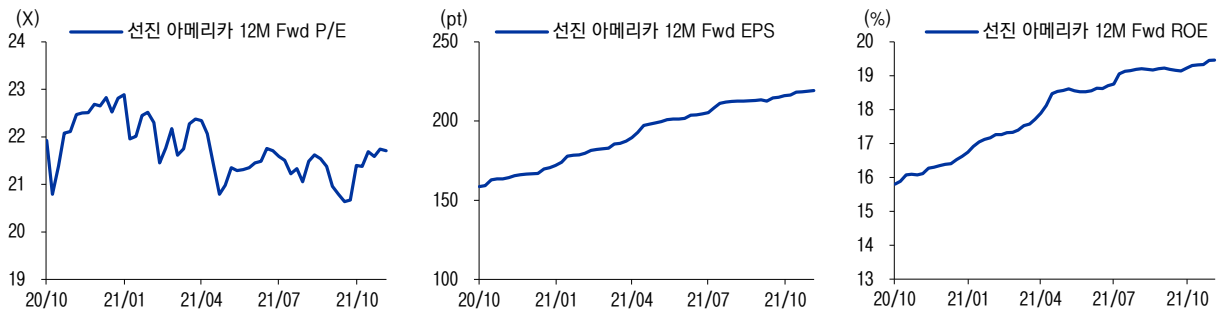


그림41 MSCI 선진 유럽 12M Fwd P/E, EPS, ROE

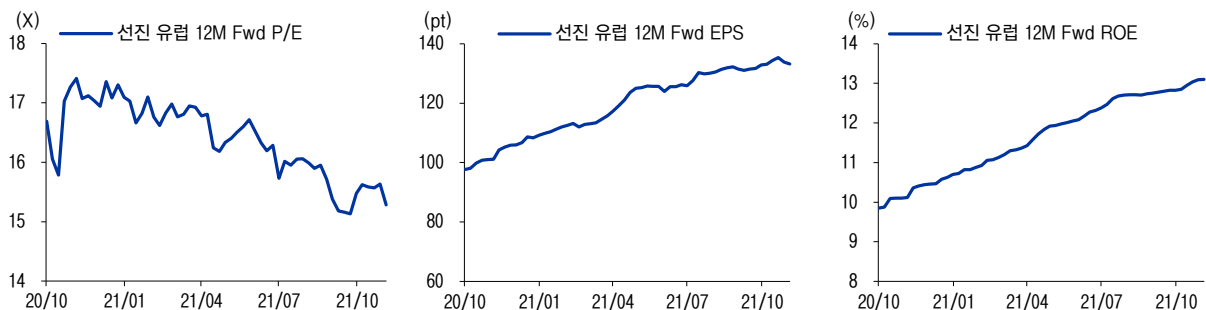
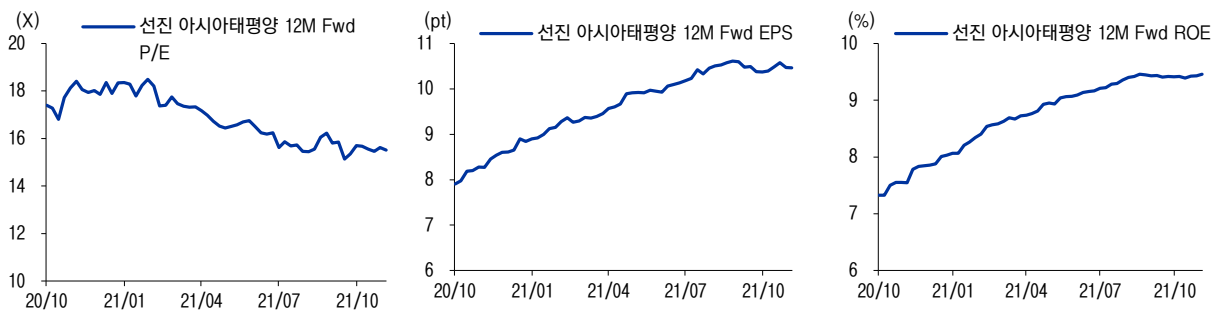


그림42 MSCI 선진 아시아태평양 12M Fwd P/E, EPS, ROE



자료: Thomson Reuters, 이베스트투자증권 리서치센터

MSCI 이머징 Bottom-up 데이터

그림43 MSCI 이머징 12M Fwd P/E, EPS, ROE

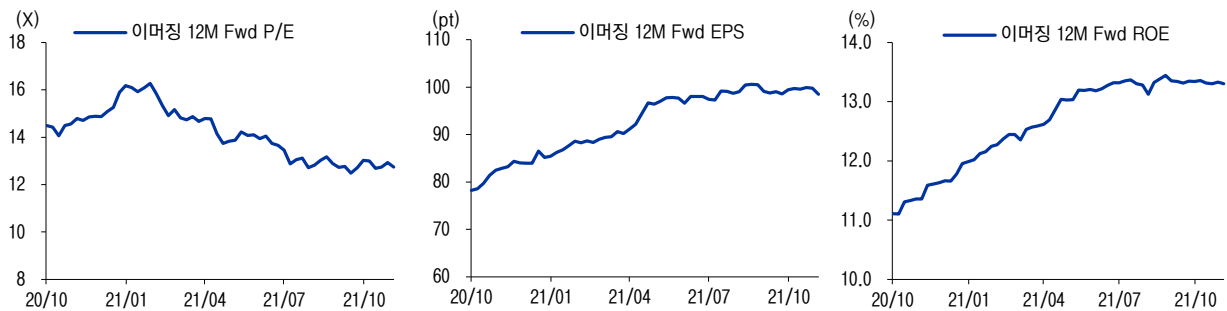


그림44 MSCI 이머징 아메리카 12M Fwd P/E, EPS, ROE

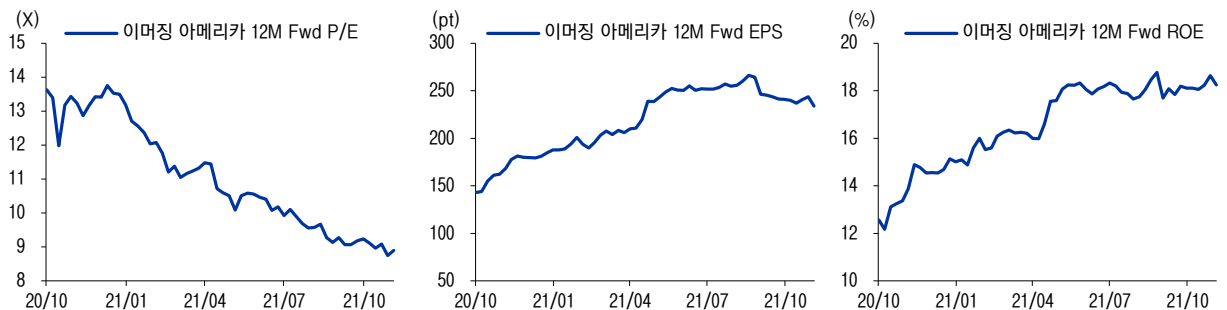


그림45 MSCI 이머징 유럽 12M Fwd P/E, EPS, ROE

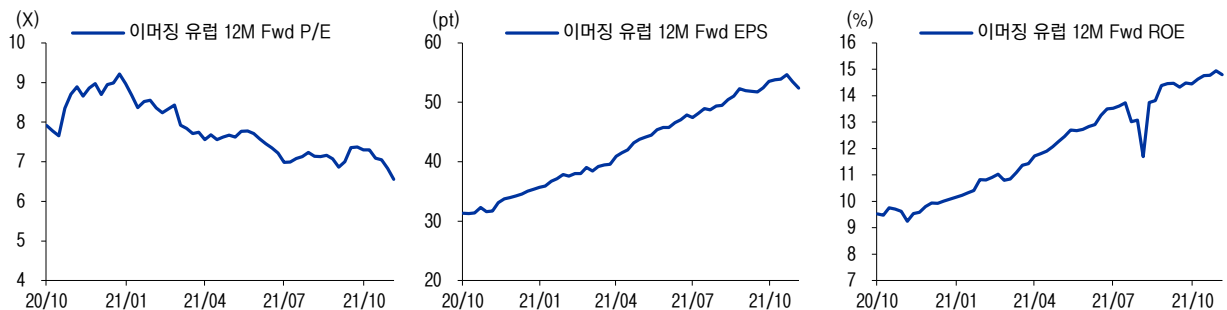
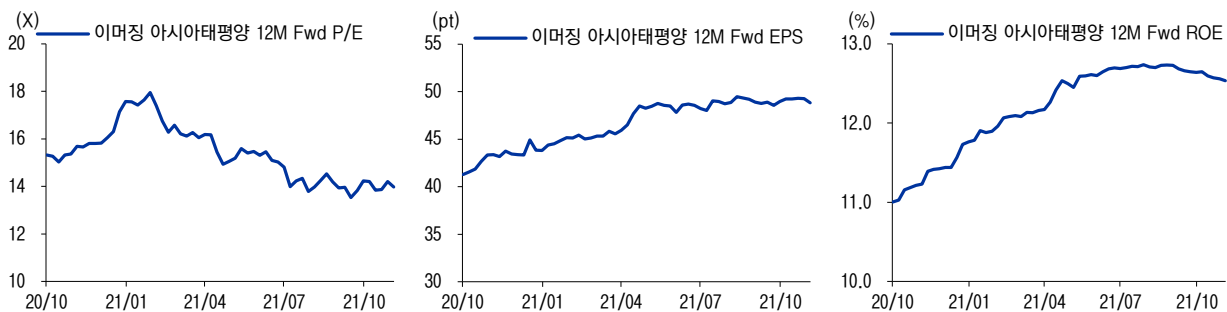


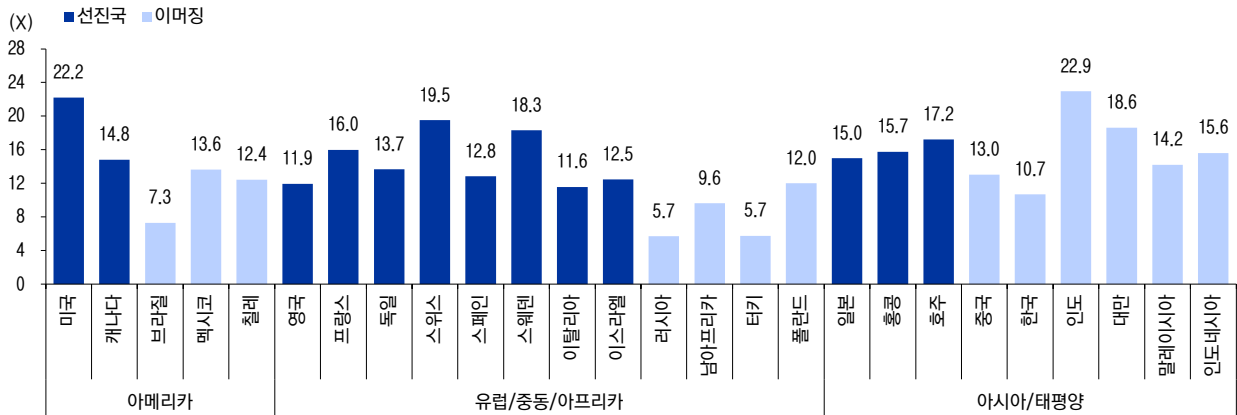
그림46 MSCI 이머징 아시아태평양 12M Fwd P/E, EPS, ROE



자료: Thomson Reuters, 이베스트투자증권 리서치센터

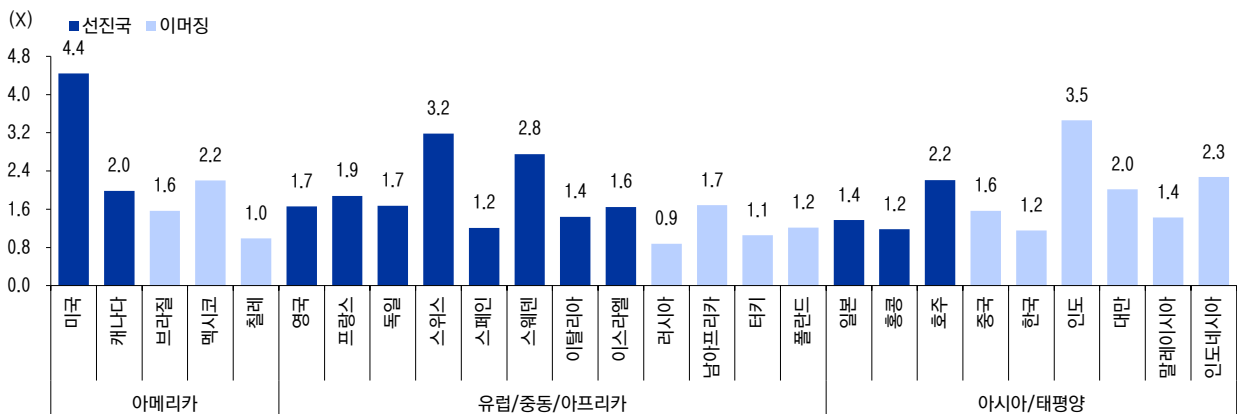
국가별 밸류에이션 및 이익추정치 흐름

그림47 MSCI 국가별 12M Fwd P/E



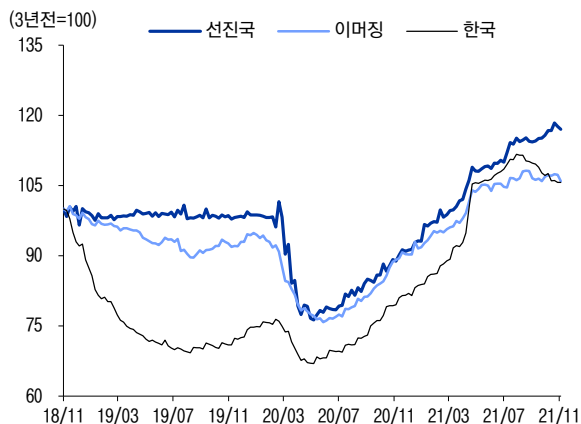
자료: Thomson Reuters, 이베스트투자증권 리서치센터

그림48 MSCI 국가별 12M Fwd P/B



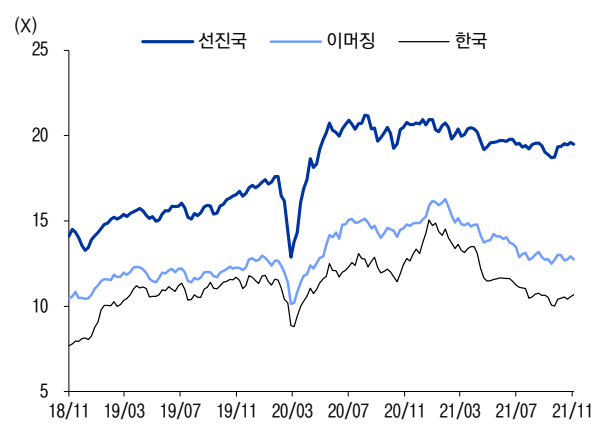
자료: Thomson Reuters, 이베스트투자증권 리서치센터

그림49 선진국, 이머징, 한국 12M Fwd EPS 추정치 흐름



주: MSCI 기준
자료: Thomson Reuters, 이베스트투자증권 리서치센터

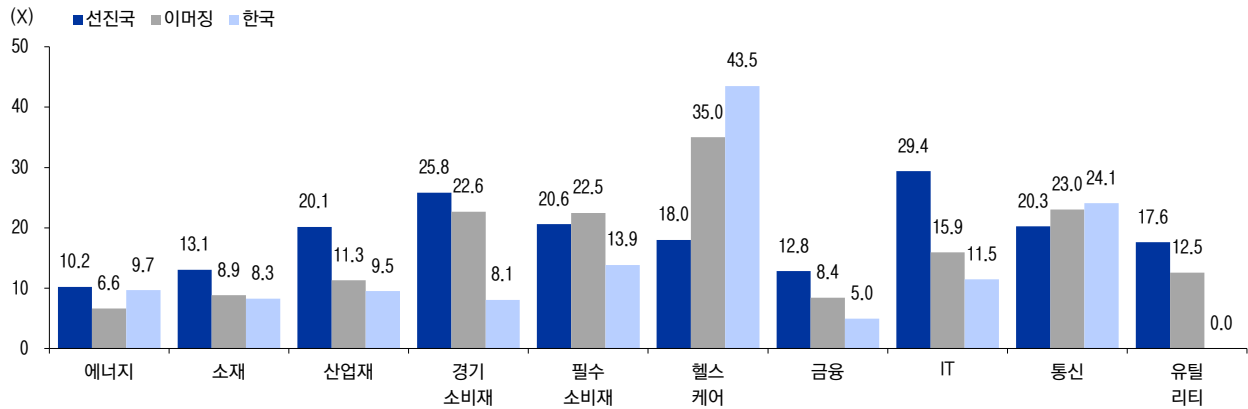
그림50 선진국, 이머징, 한국 12M Fwd P/E 흐름



주: MSCI 기준
자료: Thomson Reuters, 이베스트투자증권 리서치센터

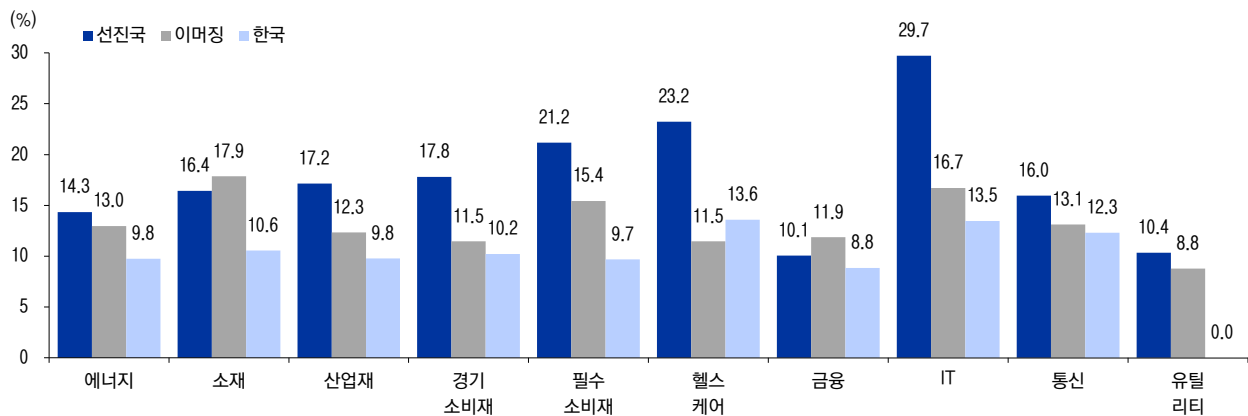
글로벌 업종별 실적 및 밸류에이션

그림51 선진국 / 이머징 / 한국 업종별 12M Fwd P/E



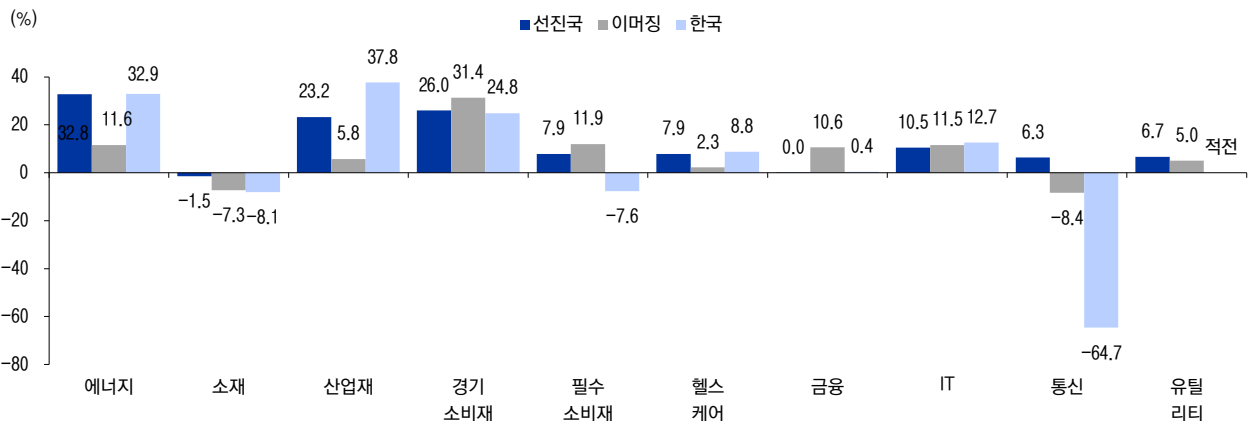
자료: Thomson Reuters, 이베스트투자증권 리서치센터

그림52 선진국 / 이머징 / 한국 업종별 12M Fwd ROE



자료: Thomson Reuters, 이베스트투자증권 리서치센터

그림53 선진국 / 이머징 / 한국 업종별 12M Fwd EPS 증가율



자료: Thomson Reuters, 이베스트투자증권 리서치센터

상장 일정 및 보호예수 해제 일정

표6 향후 상장 일정

기업명	시장구분	수요 예측일	상장 예정일	공모가/ 공모희망가	예상 시가총액 (억원)	주간사	비고
물젠	KOSDAQ	2021-11-25	2021-12-10	70,000	5,489	한국투자증권	코넥스 이전상장
케이티비네트웍스	KOSDAQ	2021-11-29	2021-12-16	5,800~7,200	5,800~7,200	한국투자증권	

자료: FnGuide, KIND, 이베스트투자증권 리서치센터

표7 보호예수 해제 일정(KOSPI)

코드	종목	주식종류	해제일자	해제수량	해제 시가총액 (억원)	사유
A009900	명신산업	보통주	2021-12-07	23,844,210	6,473.70	최대주주등(신규상장), 기타
A180640	한진칼	보통주	2021-12-22	7,062,146	3,919.49	기타
A015540	셀마테라퓨틱스	보통주	2022-01-08	119,108	7.63	사모증자(감독원)
A025560	미래산업	보통주	2022-01-12	1,798,561	230.22	사모증자(감독원)
A015540	셀마테라퓨틱스	보통주	2022-01-14	505,050	32.37	사모증자(감독원)
A012170	아센디오	보통주	2022-01-15	24,633,000	343.63	사모증자(감독원)
A137310	에스디바이오센서	보통주	2022-01-16	66,387,712	35,185.49	최대주주등(신규상장), 기타
A015540	셀마테라퓨틱스	보통주	2022-01-20	298,658	19.14	사모증자(감독원)
A323410	카카오뱅크	보통주	2022-02-06	318,445,408	207,626.41	최대주주등(신규상장), 자발적의무보유, 사모증자(감독원)
A359960	크래프톤	보통주	2022-02-10	14,711,710	71,940.26	최대주주등(신규상장), 자발적의무보유, 기타
A012600	센트럴인사이트	보통주	2022-02-15	2,894,210	72.07	사모증자(감독원)
A372910	한컴라이프케어	보통주	2022-02-17	-	-	최대주주등(신규상장)
A089860	롯데렌탈	보통주	2022-02-19	22,212,063	8,140.72	최대주주등(신규상장)
A139990	아주스틸	보통주	2022-02-20	16,567,190	2,998.66	최대주주등(신규상장), 자발적의무보유
A037270	YG PLUS	보통주	2022-02-22	3,152,584	264.50	사모증자(감독원)
A023960	에스씨엔지니어링	보통주	2022-02-23	3,766,000	113.54	사모증자(감독원)

자료: FnGuide, KIND, DART, 이베스트투자증권 리서치센터

Compliance Notice

본 자료에 기재된 내용들은 작성자 본인의 의견을 정확하게 반영하고 있으며 외부의 부당한 압력이나 간섭 없이 작성되었음을 확인합니다(작성자: 염동찬)

본 자료는 고객의 증권투자를 돕기 위한 정보제공을 목적으로 제작되었습니다. 본 자료에 수록된 내용은 당사 리서치본부가 신뢰할 만한 자료 및 정보를 바탕으로 작성한 것이나, 당사가 그 정확성이나 완전성을 보장할 수 없으므로 참고자료로만 활용하시기 바라며 유가증권 투자 시 투자자 자신의 판단과 책임하에 최종결정을 하시기를 바랍니다. 따라서 본 자료는 어떠한 경우에도 고객의 증권투자 결과에 대한 법적 책임소재의 증빙자료로 사용될 수 없습니다.

본 자료는 당사의 저작물로서 모든 저작권은 당사에게 있으며 어떠한 경우에도 당사의 동의 없이 복제, 배포, 전송, 변형될 수 없습니다.

- _ 동 자료는 제공시점 현재 기관투자가 또는 제 3 자에게 사전 제공한 사실이 없습니다.
- _ 동 자료의 추천종목은 전일 기준 현재당사에서 1% 이상 보유하고 있지 않습니다.
- _ 동 자료의 추천종목은 전일 기준 현재 당사의 조사분석 담당자 및 그 배우자 등 관련자가 보유하고 있지 않습니다.
- _ 동 자료의 추천종목에 해당하는 회사는 당사와 계열회사 관계에 있지 않습니다.